

Witajcie!

***I nadeszła pora na realizację ostatniego
w tym roku szkolnym tematu zatytułowanego***

POŻEGNANIA NADSZEDŁ CZAS.

Proponowane zabawy dotyczą

zdobywania wiedzy na temat

zasad bezpieczeństwa podczas zabaw nad wodą, w lesie, w górach

czy w innym wakacyjnym miejscu.

Przed nami spotkanie zatytułowane

BEZPIECZNIE NA DRODZE

1. Słuchanie opowiadania pt. „W drodze do przedszkola”.

Pewnego dnia mama z Kacprem w drodze do przedszkola, kupiła chłopcu piłkę. Tego dnia w przedszkolu miał być dzień sportu i każde dziecko miało przynieść jakiś sprzęt sportowy np. rakiетки, piłki, rzutki, skakanki itp. Chłopczyk wybrał najładniejszą piłkę –białą w czarne kropki. Bardzo cieszył się z tego zakupu. Mama chciała włożyć piłkę do worka, ale Kacper uparł się, że będzie trzymał ją cały czas w rękach. Tłumaczenie mamy, że będzie mu niewygodnie, a po za tym musi trzymać mamę za rękę na nic się nie zdało. Chłopiec nie posłuchał mamy. Ruszyli dalej do przedszkola. Kiedy dochodzili do skrzyżowania, piłka nagle wyślizgnęła się Kacprowi z rąk i potoczyła na środek jezdni. Chłopiec pobiegł za nią. W ogóle nie popatrzył na sygnalizator świetlny.-Stój –zawołała przerażona mama, biegnąc za Kacprem. Auta jechały jedno za drugim, a tu Kacper nie zważając na nie wybiegł na pasy. I nagle poczuł, że ktoś złapał go mocno za ubranie i pociągnął do tyłu. W tej chwili z hukiem przejechała ciężarówka. Teraz dopiero Kacper obejrzał się i zobaczył przerażoną twarz mamy.

-Wpadłbyś pod ciężarówkę –powiedziała cicho. Zachowałeś się lekkomyślnie i nieostrożnie. Widzisz, nie posłuchałeś mnie, kiedy prosiłam, aby zapakować piłkę do worka. Pamiętaj, że małe dzieci muszą zawsze trzymać mamę, babcię albo inną osobę dorosłą za rękę, kiedy są w pobliżu jezdni. W czasie przechodzenia przez jezdnię trzeba szczególnie uważać!-Mamusiu! Ja chciałem cię przeprosić za to co zrobiłem. Nie pomyślałem co robię. Proszę Cię, nie gniewaj się!

2. Rozmowa nt. treści opowiadania:

-Czy Kacper był posłusznym chłopcem?

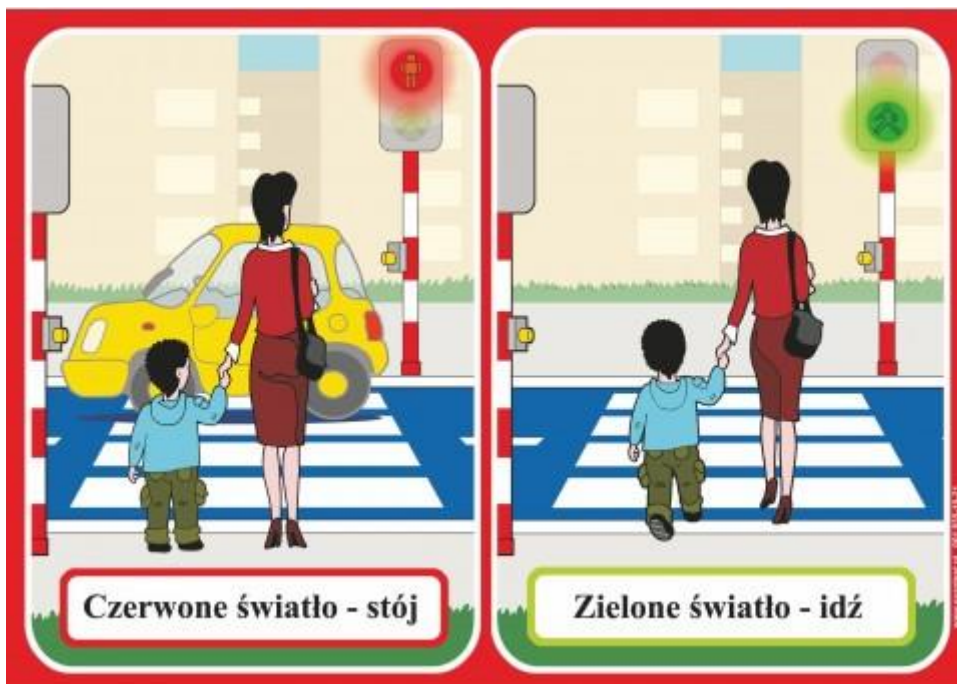
-Jakie niebezpieczne zdarzenie miało miejsce w drodze mamy i Kacpra do przedszkola?

-O czym przypomniała mama Kacprowi?


3. Zabawa ruchowa *Już potrafię*

Rodzic prosi, by dzieci naśladowały jego ruchy:
stanęły wyprostowane,
wyciągnęły obie ręce do sufitu,
wyciągnęły obie ręce w bok,
wyciągnęły obie ręce przed siebie,
dotknęły stóp czubkami palców dłoni,
dotknęły lewą dłonią uniesionego prawego kolana (pokazuje N.),
dotknęły prawą dłonią uniesionego lewego kolana (pokazuje N.),
z zamkniętymi oczami dotknęły czubka nosa palcem wskazującym,
podskoczyły kilka razy obunóż,
stanęły na jednej nodze z ramionami rozłożonymi na boki.

4. Prezentujemy różne sytuacje drogowe, dzieci omawiają prawidłowe zachowania na drodze i wyjaśniają dlaczego tak a nie inaczej należy się zachować.



CHODZIMY LEWĄ STRONĄ SZOSY



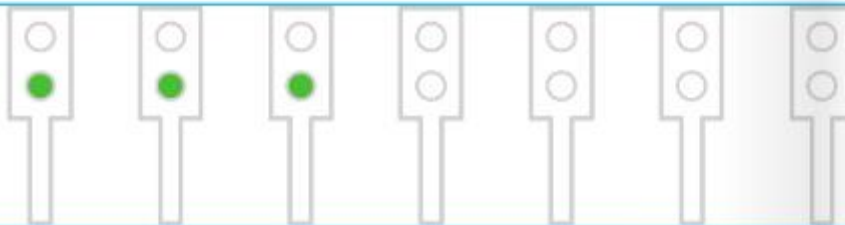

BEZPIECZNY ROWERZYSTA





5. Karty pracy. Pokoloruj sygnalizatory.

Posłuchaj rymowanek. Pokoloruj odpowiednio sygnalizatory.



Rysuj po śladach. Pokoloruj światła sygnalizatorów zgodnie z wzorem.

ŻYCZĘ PRZYJEMNEJ ZABAWY!

P.S. Chętnych zapraszam do kontaktu mailowego, możecie się podzielić twórczością naszych małych artystów...

malgosiatb@gmail.com

Do następnego spotkania..